

RACCORDO/ADATTATORE

PAR17P

per tubazioni in PE-X. attacco 3/4" eurocono per tubo 17x2

PAR20P

per tubazioni in PE-X. Attacco 3/4" eurocono per tubo 20x2



raccordo	confezione	codice
tubo 17x2	2 pz.	PAR17P
tubo 20x2	2 pz.	PAR20P


COLLETTORI E CASSETTE

SERIE ERCOS PLUS IN OTTONE

Collettore di distribuzione da 1" premontato in ottone nichelato composto da: collettore di mandata completo di regolatori micrometrici e misuratori di portata.

Collettore di ritorno completo di valvole di intercettazione manuali (termostattizzabili).

Staffe di fissaggio disassate con spessori antivibrazione. Corredati con: valvole a sfera da 1" (blu e rossa) di alimentazione e bocchettoni con termometri 0-80°. Terminali 'T' con valvole di sfianto automatico e valvole a sfera da 1/2" (blu e rossa) con portagomma per scarico impianto (adattatori per tubo esclusi).



Misura attacchi collettore: G 1" x G 3/4 Eurocono

collettore	confezione	codice
3 uscite	1 pz.	PCE03
4 uscite	1 pz.	PCE04
5 uscite	1 pz.	PCE05
6 uscite	1 pz.	PCE06
7 uscite	1 pz.	PCE07
8 uscite	1 pz.	PCE08
9 uscite	1 pz.	PCE09
10 uscite	1 pz.	PCE10
11 uscite	1 pz.	PCE11
12 uscite	1 pz.	PCE12
13 uscite	1 pz.	PCE13
14 uscite	1 pz.	PCE14

KIT COIBENTAZIONE

In polietilene espanso reticolato, fornita in moduli da 12 uscite per collettori da 1"



serie	confezione	codice
PCE e PCP	1 barra da 12 vie	PCECB1

CASSETTE PER COLLETTORE COIBENTATO

In lamiera zincata con anta bianca verniciata a polveri dotata di chiusura con guide di fissaggio per staffe disassate, piedini regolabili in altezza, completa di rete sullo schienale e pre-tranci per entrate laterali. Sistema di fissaggio telescopico, che permette di estendere la profondità della cassetta ottimizzando l'allineamento al piano finito della parete.

Profondità variabile da 90 a 150 mm



cassetta	scatola	codice
400x630x90/150 per impianti di piccole dimensioni	1 pz.	PS90L4
500x630x90/150 per collettore 3+3 e 4+4	1 pz.	PS90L5
600x630x90/150 per collettore 5+5	1 pz.	PS90L6
700x630x90/150 per collettore 5+5, 6+6 e 7+7	1 pz.	PS90L7
850x630x90/150 per collettore 8+8, 9+9 e 10+10	1 pz.	PS90L8
1000x630x90/150 per collettore 11+11, 12+12 e 13+13	1 pz.	PS90L1
1200x630x90/150 per impianti di maggiori dimensioni	1 pz.	PS90L2

CASSETTE PER COLLETTORE IN OTTONE

Cassetta per collettore in ottone serie PCE. In lamiera zincata con anta bianca verniciata e polveri dotata di chiusura con guide di fissaggio. Per staffe disassate, piedini regolabili in altezza, completa di rete sullo schienale e pre-tranci per entrate laterali. Sistema di fissaggio telescopico, che permette di estendere la profondità della cassetta ottimizzando l'allineamento al piano finito della parete.

Profondità variabile da 80 a 140 mm



cassetta		scatola	codice
500x630x80/150	per collettore 3+3 e 4+4	1 pz.	PS80L5
700x630x80/150	per collettore 5+5, 6+6 e 7+7	1 pz.	PS80L7
850x630x80/150	per collettore 8+8, 9+9 e 10+10	1 pz.	PS80L8
1000x630x80/150	per collettore 11+11, 12+12, 13+13 e 14+14	1 pz.	PS80L1
1200x630x80/150	per impianti di maggiori dimensioni	1 pz.	PS80L2

GRUPPI DI MISCELAZIONE

GRUPPO IDRONICO DI RILANCIO E MISCELAZIONE IN OTTONE DA 1"

Completo di: pompa di circolazione classe A con alimentazione di 230Vac, testa termostatica 20-55°C, termometri, termostato di sicurezza, raccordi per valvole a sfera dn25, by-pass lato bassa temperatura cavetti pompa e termostato sicurezza.



scatola	codice
1 pz.	PMF1PF

CASSETTE METALLICA PER GRUPPO DI MISCELAZIONE

Per alloggiare il gruppo idronico di rilancio e mix in bassa abbinato ai collettori in ottone da 1".

In lamiera zincata con anta bianca verniciata a polveri dotata di chiusura con guide di fissaggio per staffe disassate, piedini regolabili in altezza, completa di rete sullo schienale e pre-tranci per entrate laterali. Sistema di fissaggio telescopico, che permette di estendere la profondità della cassetta ottimizzando l'allineamento al piano finito della parete.

Profondità variabile da 90 a 150 mm



cassetta		scatola	codice
700x630x90/150	per gruppo con collettore 3+3 e 4+4	1 pz.	PS90L7
850x630x90/150	per gruppo con collettore 5+5, 6+6 e 7+7	1 pz.	PS90L8
1000x630x90/150	per gruppo con collettore 8+8, 9+9 e 10+10	1 pz.	PS90L1
1200x630x90/150	per gruppo con collettore 11+11, 12+12 e 13+13	1 pz.	PS90L2

GRUPPO IDRONICO DI RILANCIO E MISCELAZIONE IN OTTONE DA 1" CON 3 STACCHI AD ALTA TEMPERATURA

Completo di: pompa di circolazione classe A con alimentazione di 230Vac, testa termostatica 20-55°C, termometri, termostato di sicurezza, raccordi per valvole a sfera dn25, by-pass lato alta temperatura, by-pass lato bassa temperatura, cavetti pompa e termostato sicurezza.



scatola	codice
1 pz.	PMF1PA

CASSETTE METALLICA PER GRUPPO DI MISCELAZIONE IN ALTA TEMPERATURA

Per alloggiare il gruppo idronico di rilancio e mix con 3 stacchi in alta temperatura abbinato ai collettori in ottone da 1".

In lamiera zincata con anta bianca verniciata a polveri. Dotata di: chiusura portina, guide di fissaggio per staffe disassate, piedini regolabili in altezza, rete per intonaco post./ant. e 3 tranci laterali. Sistema di fissaggio telescopico della cornice regolabile tra 90 e 150mm. Altezza utile alloggiamento in cassetta 350 mm.

Profondità variabile da 90 a 150 mm



cassetta		scatola	codice
850x780x90/150	per gruppo con collettore 3+3, 4+4, 5+5, 6+6	1 pz.	PS90F8
1000x780x90/150	per gruppo con collettore 7+7, 8+8, 9+9	1 pz.	PS90F1
1200x780x90/150	per gruppo con collettore 10+10, 11+11, 12+12, 13+13	1 pz.	PS90F2

KIT VALVOLE A SFERA DIRITTE BLU E ROSSA

Da 1" a passaggio totale, per gruppo mix e rilancio in ottone.



scatola	codice
1 pz.	PAV1V

KIT DI COIBENTAZIONE IN POLIETILENE ESPANSO RETICOLATO

Per gruppo rilancio pmf, kit composto da 2 semigusci




scatola	codice
1 pz.	PMFCB1

*composizione disponibile fino ad esaurimento

A PUNTO FISSO SERIE ERCOS MONO IN OTTONE

Composto da: collettore di distribuzione da 1" premontato in OTTONE nichelato completo di regolatori e misuratori di portata e valvole di intercettazione manuali (termostatzabili), gruppo di miscelazione con valvola termostatica con sensore a distanza valvole a sfera da 1" rossa e blu, pompa di circolazione sincrona con alimentazione elettrica 230Vac ed a bassa pressione sonora: ≤ 43 dB (A) con interasse 130 mm, con attacchi da 1 1/2", termometri, by-pass differenziale, valvola sfiato automatico e valvola di scarico impianto (adattatori 3/4 Eurocono esclusi) completo di termostato di sicurezza.

Cassetta compresa.



SCHEDE DI CONNESSIONE E CABLAGGI ESCLUSI

Cassetta metallica profondità 90-130 mm

gruppo	scatola	codice	L mm	H mm
3 uscite	1 pz.	PME03M	700	720-860
4 uscite	1 pz.	PME04M	700	720-860
5 uscite	1 pz.	PME05M	700	720-860
6 uscite	1 pz.	PME06M	700	720-860
7 uscite	1 pz.	PME07M	850	720-860
8 uscite	1 pz.	PME08M	850	720-860
9 uscite	1 pz.	PME09M	850	720-860
10 uscite	1 pz.	PME10M	1000	720-860
11 uscite	1 pz.	PME11M	1000	720-860
12 uscite	1 pz.	PME12M	1000	720-860

*composizione disponibile fino ad esaurimento


A PUNTO FISSO **SERIE ERCOS DUO IN OTTONE** **CON STACCHI PER ALTA TEMPERATURA**

Composto da: collettore di distribuzione da 1" premontato in OTTONE nichelato completo di regolatori e misuratori di portata e valvole di intercettazione manuali (termostattizzabili), gruppo di miscelatore con valvola termostatica con sensore a distanza, pompa di circolazione sincrona 230Vac a bassa pressione sonora ≤ 43 dB (A) interasse 130mm ed attacchi da 1" 1/2, termostato di sicurezza, termometri e by-pass differenziale lato bassa temperatura, valvola sfiato automatico, valvola scarico impianto, gruppo integrato con 2 stacchi alta temperatura dotato di valvole di intercettazione manuali (termostattizzabili), by-pass differenziale lato alta temperatura, valvole a sfera di intercettazione rossa e blu da 1". Adattatori 3/4 Eurocono esclusi.

Cassetta compresa.

SCHEDA DI CONNESSIONE E CABLAGGI ESCLUSI

Cassetta metallica profondità 90-130 mm



gruppo	scatola	codice	L mm	H mm
3+2 uscite	1 pz.	PME03D	700	720-860
4+2 uscite	1 pz.	PME04D	850	720-860
5+2 uscite	1 pz.	PME05D	850	720-860
6+2 uscite	1 pz.	PME06D	850	720-860
7+2 uscite	1 pz.	PME07D	1000	720-860
8+2 uscite	1 pz.	PME08D	1000	720-860
9+2 uscite	1 pz.	PME09D	1000	720-860
10+2 uscite	1 pz.	PME10D	1200	720-860
11+2 uscite	1 pz.	PME11D	1200	720-860
12+2 uscite	1 pz.	PME12D	1200	720-860

KIT DI COIBENTAZIONE PER GRUPPO DI MISCELAZIONE IN OTTONE

Kit di coibentazione in polietilene espanso per gruppo di regolazione Ercos articolo PME1PF con interasse pompa 130mm.



oggetto	confezione	codice
Kit di coibentazione per gruppo di regolazione	1 pz.	PMECB1

POMPA PER GRUPPI DI MISCELAZIONE IN OTTONE

Conforme ai requisiti del marchio CE. Alimentazione elettrica monofase 230V ~ 50Hz.
Temperatura fluido 2÷95°C Pressione massima 6 bar.
Temp. ambiente 2÷40°C. A bassa pressione sonora ≤ 43 dB (A).

PMEPS

Pompa di circolazione con motore sincrono tipo 25-55 interasse 130 mm.
Spessore d'ingombro 88 mm. attacchi filettati G 1"1/2.

PMEPE9

Pompa di circolazione elettronica a basso consumo energetico tipo 25-60.
Interasse 130 mm. spessore 90 mm. attacchi filettati G 1"1/2.

PMEPS



PMEPE9



oggetto	confezione	codice
Pompa di circolazione	1 pz.	PMEPS
Pompa di circolazione	1 pz.	PMEPE9